

Valor Petro

Petro	80.000,00
U.T.	0,012

FASE 1

Tipo de Marca	Búsqueda Fonética o Gráfica	Servicio Web	Total en Petro	Total en Bs.
Producto, Servicio, Lema y Denominación Comercial	0,44000000	0,27777778	0,71777778	57.422,22

FASE 2

Planilla	Carpeta	Tasa de Presentación 0,01	Timbre Fiscal 0,4 U.T.	Impuesto Fiscal G.D.C 10U.T.	Servicio WEB	Total en Petro	Total en Bs.
0,31000000	0,07000000	0,00000015	0,00000006	0,00000150	0,27777778	0,65777934	52.622,35

FASE 3

Publicación en Prensa	Servicio Web	Total en Petro	Total en Bs.
0,5000000	0,27777778	0,77777778	62.222,22

FASE 4

Derechos Finales 50 U.T	Certificado de Registro 15 U.T	Servicio de Emisión Digital de Certificado	Total en Petro	Total en Bs.
0,00000750	0,00000225	1,99999025	2,00000000	160.000,00

Total todas las fases

TOTAL EN PETRO:	4,15
TOTAL EN Bs.	332.266,79

MARCAS

Cambios Anteriores a la Concesión del Registro	Total en Petro	Total en Bs.
Cambio de Domicilio / Nombre	2,65777109	212.621,69
Cambio de Tramitante Y/O Agente	2,65777109	212.621,69

MARCAS

Cambios Posteriores a Registro	Planilla	Carpeta	Tasa de Presentación		Timbre Fiscal 0,4 U.T	Servicio WEB	Servicio de Emisión Digital de Certificado	Total Petro	Total Bs.
Renovación	0,31000000	0,07000000	100 U.T	0,00001500	0,00000006	0,27777778	1,99999025	2,65778309	212.622,65
Cesiones	0,31000000	0,07000000	100 U.T	0,00001500	0,00000006	0,27777778	1,99999025	2,65778309	212.622,65
Fusiones	0,31000000	0,07000000	100 U.T	0,00001500	0,00000006	0,27777778	1,99999025	2,65778309	212.622,65
Cambio de Nombre	0,31000000	0,07000000	20 U.T	0,00000300	0,00000006	0,27777778	1,99999025	2,65777109	212.621,69
Cambio de Domicilio	0,31000000	0,07000000	20 U.T	0,00000300	0,00000006	0,27777778	1,99999025	2,65777109	212.621,69
Licencia de Uso	0,31000000	0,07000000	150 U.T	0,00002250	0,00000006	0,27777778	1,99999025	2,65779059	212.623,25

FASE 1

Tipo de Patente	Planilla	Planilla Anualida	Carpeta	Tasa de presentación 0,01	Timbre Fiscal 0,4 U.T	Impuesto Fiscal G.D.C 10 U.T	Servicio WEB	Total en Petro	Total en Bs.
<ul style="list-style-type: none"> • Invencción • Diseño Industrial • Modelo de Utilidad 	0,31000000	0,31000000	0,07000000	0,00000013	0,00000013	0,00000125	0,27777778	0,96777928	77.422,34

FASE 2

Publicación en Prensa	Servicio Web	Total en Petro	Total en Bs.
0,50000000	0,27777778	1,77777778	142.222,22

FASE 3

Derechos Finales 50 U.T	Certificado de Registro 15 U.T	Servicio de Emisión Digital de Certificado	Total en Petro	Total en Bs.
0,00000750	0,00000225	1,99999025	2,00000000	160.000,00

Total todas las fases


TOTAL EN PETRO:	4,75
TOTAL EN Bs.	379.644,56

PATENTE


Cambios Anteriores a la Concesión del Registro	Total en Petro	Total en Bs.
Cambio de Domicilio / Nombre	2,65777109	212.621,69
Cambio de Tramitante Y/O Agente	2,65777109	212.621,69

PATENTES

Cambios Posteriores a Registro	Planilla	Carpeta	Tasa de Presentación		Timbre Fiscal 0,4 U.T	Servicio WEB	Servicio de Emisión Digital de Certificado	Total en Petro	Total en Bs.
Cesión de Patente	0,31000000	0,07000000	100 U.T	0,00001500	0,00000006	0,27777778	1,99999025	2,65778309	212.622,65
Licencia de Patente	0,31000000	0,07000000	150 U.T	0,00002250	0,00000006	0,27777778	1,99999025	2,65779059	212.623,25
Cambio de Domicilio	0,31000000	0,07000000	20 U.T	0,00000300	0,00000006	0,27777778	1,99999025	2,65777109	212.621,69
Cambio de Nombre	0,31000000	0,07000000	20 U.T	0,00000300	0,00000006	0,27777778	1,99999025	2,65777109	212.621,69

ANUALIDADES	UNIDAD TRIBUTARIA (U.T)	Bs.	
1	100	1,20	0,00001500
2	200	2,40	0,00003000
3	300	3,60	0,00004500
4	400	4,80	0,00006000
5	500	6,00	0,00007500
6	600	7,20	0,00009000
7	700	8,40	0,00010500
8	800	9,60	0,00012000
9	900	10,80	0,00013500
10	1000	12,00	0,00015000
11	1100	13,20	0,00016500
12	1200	14,40	0,00018000
13	1300	15,60	0,00019500
14	1400	16,80	0,00021000
15	1500	18,00	0,00022500
16	1600	19,20	0,00024000
17	1700	20,40	0,00025500
18	1800	21,60	0,00027000
19	1900	22,80	0,00028500
20	2000	24,00	0,00030000

* Se recuerda al público en general que aquellas patentes que se encuentran vigente deben cancelar las 20 anualidades, de haber sido concedida a partir del 2016 cancelara únicamente 10 anualidades según el año que corresponda.


N° DE MULTAS	U.T. MULTAS	COSTO U.T Bs.	
1	200	2,40	0,00003000
2	400	4,80	0,00006000
3	600	7,20	0,00009000
4	800	9,60	0,00012000
5	1000	12,00	0,00015000
6	1200	14,40	0,00018000
7	1400	16,80	0,00021000
8	1600	19,20	0,00024000
9	1800	21,60	0,00027000
10	2000	24,00	0,00030000
11	2200	26,40	0,00033000
12	2400	28,80	0,00036000
13	2600	31,20	0,00039000
14	2800	33,60	0,00042000
15	3000	36,00	0,00045000
16	3200	38,40	0,00048000
17	3400	40,80	0,00051000
18	3600	43,20	0,00054000
19	3800	45,60	0,00057000
20	4000	48,00	0,00060000


FASE 1

Obra	Planilla	Carpeta	Tasa de Presentación 1 U.T	Timbre Fiscal 0,06 U.T	Servicio Web	Total Petro	Total Bs.
<ul style="list-style-type: none"> • Literaria • Musical • Arte Visual • Escénica • Interprete Ejercicio Artístico • Audio Visual • Actos y Contratos • Decisión Jurídica Administrativa • Producción Fonográfica • Programa de Computación 	0,31000000	0,07000000	0,00000015	0,00000013	0,27777778	0,65777806	52.622,24

FASE 2

Certificado	Derechos de Registro 5 U.T	Total Petro	Total Bs.
0,31000000	0,00000075	0,31000075	24.800,06

OTROS SERVICIOS	U.T.	COSTO Bs.	
SOLICITUD DE CARNET DE AGENTE DE LA PROPIEDAD INDUSTRIAL	-	16.000,00	0,20000000
SOLICITUD DE COPIA DEL CARNET	-	8.000,00	0,10000000
FOTOCOPIA NORMAL	-	155,56	0,00194444
NOTAS MARGINALES DE MARCAS	1	0,03	0,00000033
CERTIFICACIÓN DE FIRMAS	0,4	0,01	0,00000013
PRIMER FOLIO	0,05	0,01	0,00000002
FOLIO ADICIONAL	0,02	0,01	0,00000001
PRIMER FOLIO	0,2	0,01	0,00000007
FOLIO ADICIONAL	0,07	0,01	0,00000002
CORRECCIONES	-	35.200,00	0,44000000
SERVICIOS WEB	-	22.222,22	0,27777778
EMISIÓN DE CERTIFICADO DIGITAL	-	159.998,27	1,99997833

PUBLICACIONES SAPI	U.T.	COSTO Bs.	
BOLETÍN DE LA PROPIEDAD INDUSTRIAL	-	80.000,00	1,00000000
PERIÓDICO DIGITAL DEL SAPI	-	40.000,00	0,50000000

pGFXuLitcTTtKbaNrktouHAC6CRFzY1wZ2

